














# СИСТЕМА АДАПТЕРОВ И ШЛАНГОВ

Адаптеры и разъемы для оптимального подключения машины и пылесоса		STS 130	STS 260	STS 260A	STS 400	STS 750	STA 300	STA 550
	Быстроразъемное сопло 60-50 (Арт. номер.: 617070)							
	Быстроразъемное сопло 60-70 (Арт. номер.: 617279)							
	Адаптер подключения G38/38 (Арт. номер.: 617273)							
	Адаптер подключения G38/50 (Арт. номер.: 617054)							
	Адаптер подключения G50/50 (Арт. номер.: 617207)							
	Адаптер подключения G70/70 (Арт. номер.: 617268)							
	Адаптер подключения 50/70 (Арт. номер.: 617274)							
	Адаптер подключения G50/76 (Арт. номер.: 617267)							
	Адаптер подключения G70/76 (Арт. номер.: 617269)							
	Соединитель шланга G38/G38 (Арт. номер.: 617272)							
	Соединитель шланга G50/G50 (Арт. номер.: 617270)							
	Соединитель шланга G70/G70 (Арт. номер.: 617271)							
	Адаптер подключения 76/70 (Арт. номер.: 617276)				STS 40	STS 75		

GX/Y G = нить, X = соединение всасывания колодки, Y = подключение машины