




PONCEUSE MANUELLE



Caractéristiques techniques		DSM 180	DSM 125	DSM 125P	DSM 125WS
		ponceuse	ponceuse	polisseuse à sec	polisseuse à eau
Réf.		616005	616023	616028	616024
Tension	V	230	230	230	230
Fréquence	Hz	50	50	50	50
Puissance absorbée	kW	2,5	1,8	1,4	1,8
Poids d'opération	kg	7,6	4,2	2,4	4,3
Vitesse de rotation	min ⁻¹	6000	7000	600 – 2100	800 – 2400
support d'outils		22,23 mm	M14	M14	M14
Équipement supplémentaire					
		bague d'aspiration	hotte d'aspiration	bague d'aspiration	poignée
		valise de transport	valise de transport	valise de transport	transformateur d'isolement
		jeu de clés		jeu de clés	
				poignée	
				Plaque velcro	
				4 feuilles de ponçage	

ACCESSOIRES POUR PONCEUSE MANUELLE

	Adaptateur d'aspiration pour DSM	616025
	Raccord en caoutchouc, élastique, M 14	616026
	Plateau support avec de la mousse, fermeture velcro, M 14, 123 mm	616012
	Plateau support avec de la mousse, fermeture velcro, M 14, Ø 147 mm	616021

