














# SYSTEM ADAPTERÓW

Adaptory i złącza do zoptymalizowanego połączenia maszyny i odkurzacza		STS 130	STS 260	STS 260A	STS 400	STS 750	STA 300	STA 550
	Dysza szybkozłączka 60-50 (Nr artykułu.: 617070)							
	Dysza szybkozłączka 60-70 (Nr artykułu.: 617279)							
	Połączenie adaptera G38/38 (Nr artykułu.: 617273)							
	Połączenie adaptera G38/50 (Nr artykułu.: 617054)							
	Połączenie adaptera G50/50 (Nr artykułu.: 617207)							
	Połączenie adaptera G70/70 (Nr artykułu.: 617268)							
	Połączenie adaptera 50/70 (Nr artykułu.: 617274)							
	Połączenie adaptera G50/76 (Nr artykułu.: 617267)							
	Połączenie adaptera G70/76 (Nr artykułu.: 617269)							
	Złącze węża G38/G38 (Nr artykułu.: 617272)							
	Złącze węża G50/G50 (Nr artykułu.: 617270)							
	Złącze węża G70/G70 (Nr artykułu.: 617271)							
	Połączenie adaptera 76/70 (Nr artykułu.: 617276)				STS 40	STS 75		

GX/Y G = wątek, X = połączenie ssania-pad, Y = połączenie maszyna