














# SYSTÈME D'ADAPTATION

Adaptateurs et raccords pour une connexion optimale de la machine avec l'aspirateur		STS 130	STS 260	STS 260A	STS 400	STS 750	STA 300	STA 550
	Buse à couplage rapide 60-50 (Réf.: 617070)							
	Buse à couplage rapide 60-70 (Réf.: 617279)							
	Connexion adaptateur G38/38 (Réf.: 617273)							
	Connexion adaptateur G38/50 (Réf.: 617054)							
	Connexion adaptateur G50/50 (Réf.: 617207)							
	Connexion adaptateur G70/70 (Réf.: 617268)							
	Connexion adaptateur 50/70 (Réf.: 617274)							
	Connexion adaptateur G50/76 (Réf.: 617267)							
	Connexion adaptateur G70/76 (Réf.: 617269)							
	Connecteur de tuyeau G38/G38 (Réf.: 617272)							
	Connecteur de tuyeau G50/G50 (Réf.: 617270)							
	Connecteur de tuyeau G70/G70 (Réf.: 617271)							
	Connexion adaptateur 76/70 (Réf.: 617276)							

GX/Y G = fil, X = raccordement de ventouses, Y = connexion machine