














# ADAPTERSYSTEM

Adapter und Anschlüsse		STS 130	STS 260	STS 260A	STS 400	STS 750	STA 300	STA 550
	Schnellkupplungsanschluss 60-50 (Art.Nr.: 617070)							
	Schnellkupplungsanschluss 60-70 (Art.Nr.: 617279)							
	Adapterstutzen G38/38 (Art.Nr.: 617273)							
	Adapterstutzen G38/50 (Art.Nr.: 617054)							
	Adapterstutzen G50/50 (Art.Nr.: 617207)							
	Adapterstutzen G70/70 (Art.Nr.: 617268)							
	Adapterstutzen 50/70 (Art.Nr.: 617274)							
	Adapterstutzen G50/76 (Art.Nr.: 617267)							
	Adapterstutzen G70/76 (Art.Nr.: 617269)							
	Schlauchverbinder G38/G38 (Art.Nr.: 617272)							
	Schlauchverbinder G50/G50 (Art.Nr.: 617270)							
	Schlauchverbinder G70/G70 (Art.Nr.: 617271)							
	Adapterstutzen 76/70 (Art.Nr.: 617276)				STS 40	STS 75		

GX/Y – G = Gewinde, X = Saugeranschluss, Y = Maschinenanschluss