
































ACCESSOIRES DE LISSAGE

| Plateaux De Lissage | | BAS 1500E | BAS 1500V | BEG 90 | BEG 180 | ES 420S | STR 580 | STR 581 | STR 701 | STR 702 | STR 703 |
|---|--|-----------|-----------|--------|---------|---------|---------|---------|---------|---------|---------|
|  | Plateau de lissage (Réf. : 524500) Ø 580 mm, 90° | | | | | | | | | | |
|  | Plateau de lissage (Réf. : 524501) Ø 580 mm, plat | | | | | | | | | | |
|  | Plateau de lissage en acier complet (Réf. : 525000) 90°, Ø-580 mm | | | | | | | | | | |
|  | Plateau de lissage en acier complet (Réf. : 525001) Ø-580 mm, plat | | | | | | | | | | |
|  | Plateau de lissage en acier complet (Réf. : 525100) Ø 730 mm | | | | | | | | | | |
|  | Plateau de lissage en acier (Réf. : 353800) Ø 580 mm | | | | | | | | | | |
|  | Plateau de lissage en acier (Réf. : 353801) Ø 580 mm | | | | | | | | | | |
|  | Plateau de lissage en acier (Réf. : 362600) Ø 730 mm | | | | | | | | | | |
|  | plateau de lissage PVC (Réf. : 702709) Ø 700 mm | | | | | | | | | | |
|  | Taloche (Réf. : 706651) Ø 900 mm, 3,0 mm | | | | | | | | | | |
|  | Plateau de lissage (Réf. : 795206) Ø 580 mm, en PVC | | | | | | | | | | |
|  | Plateau de lissage (Réf. : 795207) Ø 700 mm, en PVC | | | | | | | | | | |
|  | Plateau de lissage (Réf. : 702685) Ø 560 mm | | | | | | | | | | |
|  | Taloche (Réf. : 702701) Ø 900 mm, 2,5 mm | | | | | | | | | | |

| | | BAS 1500E | BAS 1500V | BEG 90 | BEG 180 | ES 420S | STR 580 | STR 581 | STR 701 | STR 702 | STR 703 |
|---|---|-----------|-----------|--------|---------|---------|---------|---------|---------|---------|---------|
| Talocheuses à pales | | | | | | | | | | | |
|  | Talocheuse à pales en acier (Réf. : 522700) Ø 1050 mm | | | | | | | | | | |
|  | Talocheuse à pales (Réf. : 525800) acier, Ø 600 mm | | | | | | | | | | |
|  | Talocheuse à pales (Réf. : 525801) acier/PVC, Ø 600 mm | | | | | | | | | | |
|  | Talocheuse à pales en acier (Réf. : 525802) Ø 600 mm | | | | | | | | | | |
|  | Talocheuse à pales (Réf. : 795302) acier/PVC, Ø 830 mm | | | | | | | | | | |
|  | Talocheuse à pales (Réf. : 795303) en acier, Ø 830 mm | | | | | | | | | | |
|  | Talocheuse à pales (Réf. : 795304) en acier/PVC, Ø 830 mm | | | | | | | | | | |
|  | Talocheuse à pales (Réf. : 795305) acier, Ø 830 mm | | | | | | | | | | |

ACCESSOIRES DE LISSAGE

| | BAS 1500E | BAS 1500V | BEG 90 | BEG 180 | ES 420S | STR 580 | STR 581 | STR 701 | STR 702 | STR 703 |
|---|-----------|-----------|--------|---------|---------|---------|---------|---------|---------|---------|
| Lisseuses | | | | | | | | | | |
|  Pale en acier (Réf. : 230400) l'acier | | | | | | | | | | |
|  Pale en acier (Réf. : 324900) l'acier | | | | | | | | | | |
|  Pale (Réf. : 701760) en PVC | | | | | | | | | | |
|  Pale (Réf. : 701761) en PVC | | | | | | | | | | |
|  Pale (Réf. : 701831) en acier/PVC cpl. | | | | | | | | | | |
|  Pale (Réf. : 701832) en acier, percée | | | | | | | | | | |
|  Pale (Réf. : 701858) en acier, percée | | | | | | | | | | |
|  Lame d'acier (Réf. : 701859) pour 701760 | | | | | | | | | | |
|  Pales (Réf. : 702610) Machine Ø 900 mm | | | | | | | | | | |
| Autres Accessoires Pour Lisser Les Sols | | | | | | | | | | |
|  Chaussures de lissage (Réf. : 702706) 1 paire pour une taille 35-48 | | | | | | | | | | |