




















ACCESSOIRES POUR PONCEUSE MANUELLE

PKD-Meules boisseaux Barracuda pour enlèvement de revêtements (diam: 22.23 mm)		Réf.	
	pour des revêtements minces		
	Barracuda-Fraise-PKD, 12-125, noir	713170	
	Barracuda-Fraise-PKD, 18-175, noir	713175	
	pour les revêtements épais		
	Barracuda-Fraise-PKD, 6-125, or	713182	
	Barracuda-Fraise-PKD, 6-3-175, or	713183	
Meules boisseaux diamantées, usage à sec ou mouillé, (diam: 22.23 mm)		Réf.	
	125 mm		
	Disque Diamant, DR, VSF 125, bleu, béton très, très dur	713171	
	Disque Diamant, DR, HC 125, bleu clair, béton très dur	713172	
	Disque Diamant, DR, GC 125, vert, béton standard	713173	
	Disque Diamant, DR, SC 125, brun, chape, béton	713174	
	175 mm		
	Disque Diamant, DR, VSF 175, bleu, béton très, très dur	713176	
	Disque Diamant, DR, HC 175, bleu clair, béton très dur	713177	
	Disque Diamant, DR, GC 175, vert, Béton standard	713178	
	Disque Diamant, DR, SC 175, brun, chape, béton	713179	
Meules boisseaux diamantées Turbo-Cut (M 14)		Réf.	
	pour béton, chape, Terrazzo, Pierre naturelle		
	Turbo-Cut, M14-125, mittel	713180	
	Turbo-Cut, M14-125, fein	713181	
Pads diamantés Superflex-D, pour le ponçage à sec de : béton, chape, dalles Terazzo		Réf.	
	125 mm		
	 K 50	713214	
	 K 100	713215	
	 K 200	713216	
	 K 400	713217	
	 K 800	713218	
	150 mm		
	 K 50	713207	
	 K 100	713208	
	 K 200	713209	
	 K 400	713210	
	 K 800	713211	
	Pads diamantés Superflex W pour le ponçage humide de : béton, chape, dalles Terazzo		Réf.
		125 mm	
 K 50		718555	
 K 100		718556	
 K 200		718557	
 K 400		718558	