




















ПРИНАДЛЕЖНОСТИ ДЛЯ РУЧНЫХ ШЛИФОВАЛЬНЫХ МАШИН

Barracuda-фрезеровальная чашка для снятия старых покрытий (посадочный диаметр -22,23 mm)		№ артикул	
	Для тонкослойных покрытий		
	Barracuda-фрезер-PKD, 12-125, черный	713170	
	Barracuda-фрезер-PKD, 18-175, черный	713175	
	Для толстослойных покрытий		
Barracuda-фрезер-PKD, 6-125, золотой	713182		
Barracuda-фрезер-PKD, 6-3-175, золотой	713183		
Алмазная чашка, сухое-мокрое шлифование (посадочный диаметр -22,23 mm)		№ артикул	
	125 mm		
	Алмазная чашка, DR, VSF 125, синий, предельно твердый бетон	713171	
	Алмазная чашка, DR, HC 125, светло-синий, очень твердый бетон	713172	
	Алмазная чашка, DR, GC 125, зеленый, стандартный бетон	713173	
	Алмазная чашка, DR, SC 125, коричневый, стяжка, бетон	713174	
	175 mm		
	Алмазная чашка, DR, VSF 175, синий, предельно твердый бетон	713176	
	Алмазная чашка, DR, HC 175, светло-синий, очень твердый бетон	713177	
	Алмазная чашка, DR, GC 175, зеленый, стандартный бетон	713178	
	Алмазная чашка, DR, SC 175, коричневый, стяжка, бетон	713179	
Алмазная чашка Turbo (резьба M14)		№ артикул	
	для шлифования бетона, стяжки, террасцо, натурального камня		
	Turbo-Cut, M14-125, средний	713180	
	Turbo-Cut, M14-125, мелкий	713181	
Алмазные пады-Superflex-W для мокрого шлифования: бетона, бесшовной стяжки, мозаичного пола		№ артикул	
	125 mm		
	 К 50	713214	
	 К 100	713215	
	 К 200	713216	
	 К 400	713217	
	 К 800	713218	
	150 mm		
	 К 50	713207	
	 К 100	713208	
	 К 200	713209	
	 К 400	713210	
	 К 800	713211	
	Алмазные пады-Superflex-D, для сухого шлифования: бетона, бесшовной стяжки, мозаичного пола		№ артикул
		125 mm	
 К 50		718555	
 К 100		718556	
 К 200		718557	
 К 400		718558	